

Lyginamoji 2018 m. 8 klasės mokinių pasiekimų pokyčio ataskaita

Alytaus r. Butrimonių gimnazija

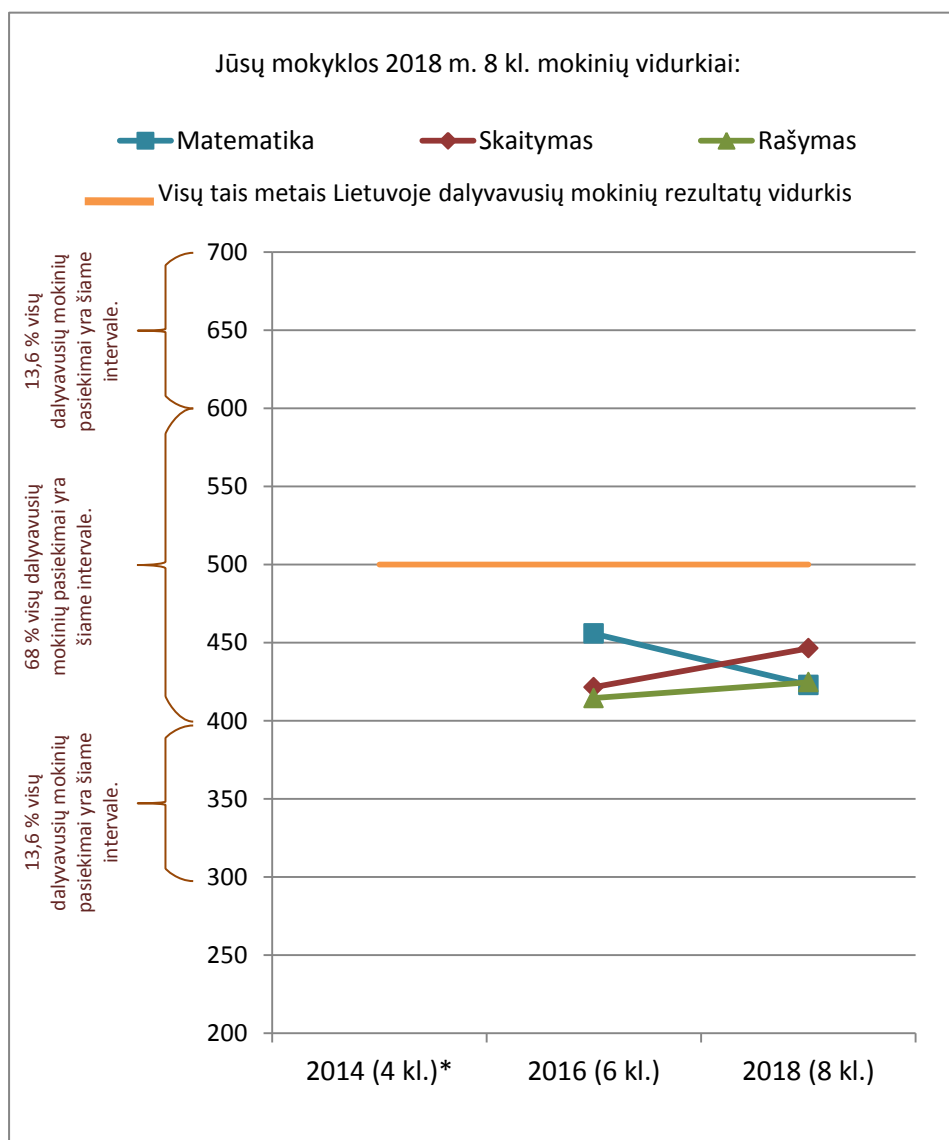
Šioje ataskaitoje yra pateikiama Jūsų mokyklos mokinių pasiekimų pokyčio apibendrinta ataskaita. Ji parengta remiantis 2018 m. 8 klasės mokinių 2014 (4 klasės), 2016 metų (6 klasės) standartizuotų testų bei 2018 metų (8 klasės) Nacionalinio mokinių pasiekimų patikrinimo (NMPP) rezultatais.

Kadangi 2014–2018 metais visi mokiniai atliko tik matematikos, skaitymo ir rašymo testus, analizė atlikta remiantis būtent šių testų rezultatais.

Trumpa informacija

	Matematika			Skaitymas			Rašymas		
	2014 (4 kl.)	2016 (6 kl.)	2018 (8 kl.)	2014 (4 kl.)	2016 (6 kl.)	2018 (8 kl.)	2014 (4 kl.)	2016 (6 kl.)	2018 (8 kl.)
Testus atlikusių mokinių skaičius (iš viso)	0	15	16	0	15	16	0	15	16
Iš jų: mokinių, besimokiusių Jūsų mokykloje, skaičius	0	10	16	0	10	16	0	10	16

Mokinių pasiekimų pokytis



Šioje diagramoje yra pavaizduoti Jūsų mokyklos mokinių atitinkamų metų skirtingų testų rezultatų, išreikštų standartizuotais taškais, vidurkiai. Visų tais metais Lietuvoje dalyvavusių mokinių vidurkis prilygintas 500 skalės taškų, o standartinis nuokrypis – 100. 68 % visų Lietuvos mokinių gebėjimai yra nuo 400 iki 600 skalės taškų. Visų dalyvavusių vidurkis diagramoje pavaizduotas oranžine linija.

Diagrama leidžia vaizdžiai pamatyti, kaip Jūsų mokyklos mokiniams sekėsi lyginant su kitais tais pačiais metais testus atlikusiais mokiniais.

* Tais metais Jūsų mokyklos mokiniai testų (patikrinimų) neatliko.

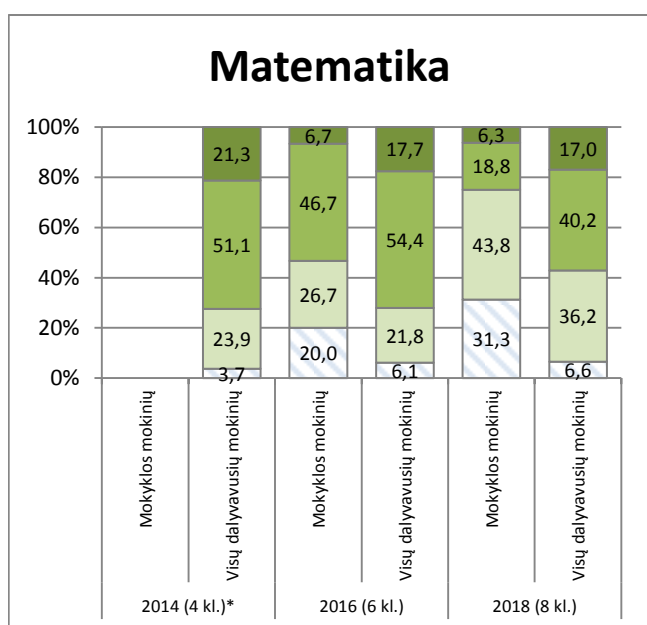
Mokinių pasiskirtymas pagal lygius

Šioje ataskaitos dalyje pateikiamas Jūsų mokyklos 2018 m. 8 klasės mokinių pasiskirstymas į lygius kiekvienais metais, kuriais mokiniai atliko testus.

Pasiskirstymas į lygius – mokinių skaičiai

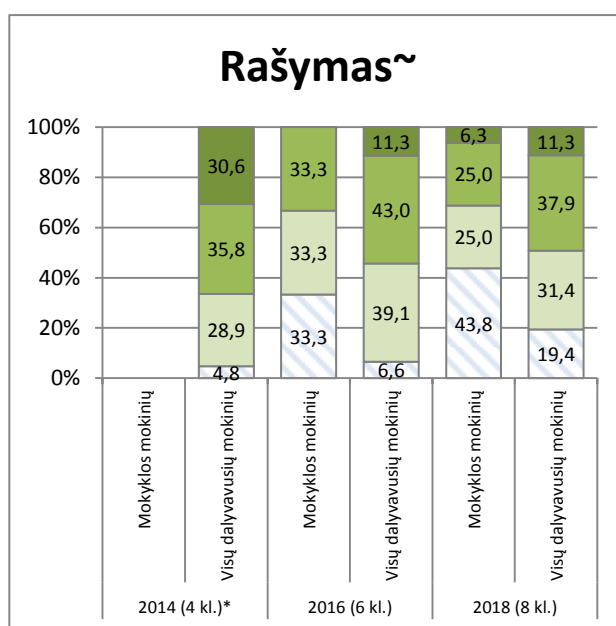
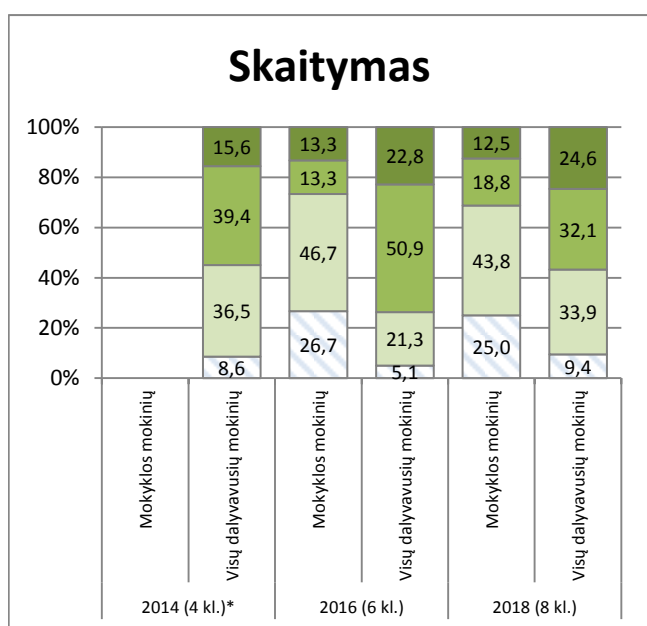
Lygis	Matematika			Skaitymas			Rašymas		
	2014 (4 kl.)	2016 (6 kl.)	2018 (8 kl.)	2014 (4 kl.)	2016 (6 kl.)	2018 (8 kl.)	2014 (4 kl.)	2016 (6 kl.)	2018 (8 kl.)
Nepasiektas patenkinamas	0	3	5	0	4	4	0	5	7
Patenkinamas	0	4	7	0	7	7	0	5	4
Pagrindinis	0	7	3	0	2	3	0	5	4
Aukštesnysis	0	1	1	0	2	2	0	0	1

Mokinių pasiskirstymas į lygius – procentinės dalys



Diagramose galite vaizdžiai pamatyti, kaip keitėsi Jūsų mokyklos 2018 m. 8 kl. mokinių pasiskirstymas pagal pasiektus lygius 2014, 2016 ir 2018 metais (atitinkamai ketvirtoje ir šeštoje klasėse). Taip pat palyginimui pateiktas visų šalies tais metais dalyvavusių mokinių pasiskirstymas.

- Nepasiektas patenkinamas
- Patenkinamas
- Pagrindinis
- Aukštesnysis



~ 2018 m. rašymo testas vertintas remiantis naujais raštingumo kriterijais, numatytais bendrosiose programose.

* Tais metais Jūsų mokyklos mokiniai testų (patikrinimų) neatliko.