

Šioje trumpoje ataskaitoje klasės mokinių pasiekimai lyginami su mokyklos mokinių rezultatais (diagramose – Mokyklos) ir šalies mokinių pasiekimų tyrime dalyvavusių mokinių rezultatais (diagramose – Šalies)

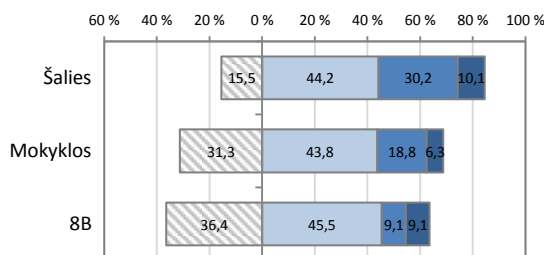
Mokinių pasiskirstymas pagal pasiekimų lygius

Pasiekimų lygių aprašymus galite rasti <http://nec.lt/612/>.

	Mokinių sk.	Proc.
Nepasiektas patenkinamas	4	36,4
Patenkinamas	5	45,5
Pagrindinis	1	9,1
Aukštesnysis	1	9,1

Matematika

Nepasiektas patenkinamas
 Patenkinamas
 Pagrindinis
 Aukštesnysis

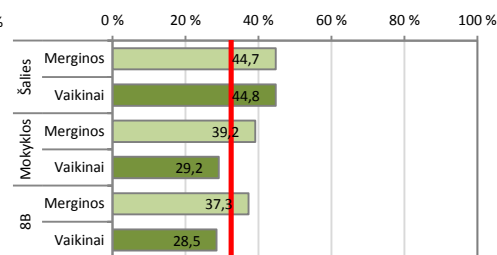


Mokinių pasiekimų analizė pagal lytį

Vidutiniškai surinktų taškų dalis (proc.)

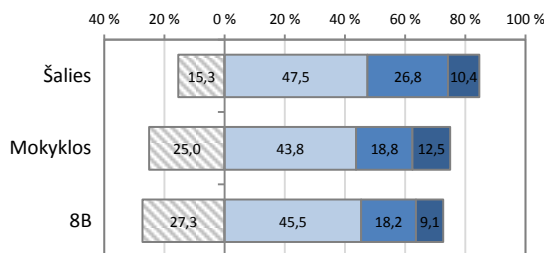
Klasės bendras vidurkis (proc.) pažymėtas vertikalia linija

8B klasės vidurkis 32,5 %

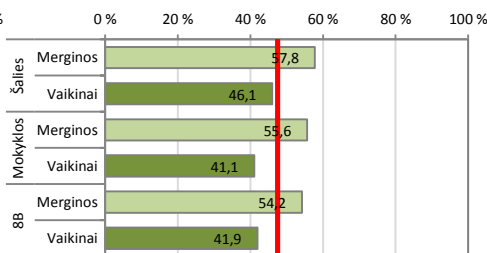


Skaitymas

	Mokinių sk.	Proc.
Nepasiektas patenkinamas	3	27,3
Patenkinamas	5	45,5
Pagrindinis	2	18,2
Aukštesnysis	1	9,1

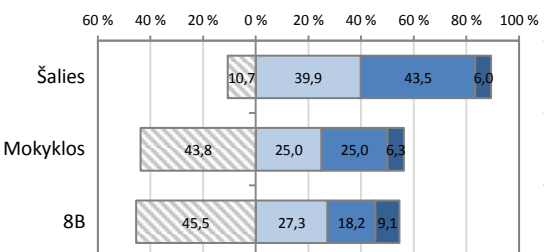


8B klasės vidurkis 47,5 %



Rašymas

	Mokinių sk.	Proc.
Nepasiektas patenkinamas	5	45,5
Patenkinamas	3	27,3
Pagrindinis	2	18,2
Aukštesnysis	1	9,1

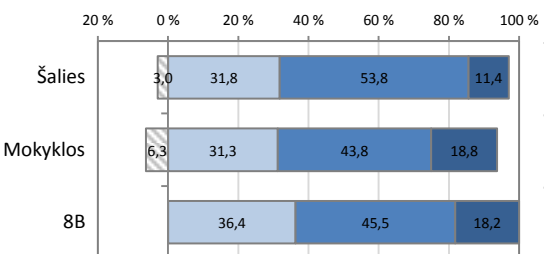


8B klasės vidurkis 37,3 %

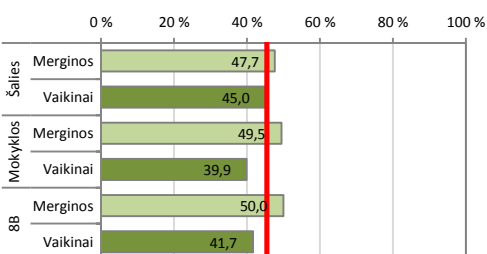


Gamtos mokslai

	Mokinių sk.	Proc.
Nepasiektas patenkinamas	0	0,0
Patenkinamas	4	36,4
Pagrindinis	5	45,5
Aukštesnysis	2	18,2

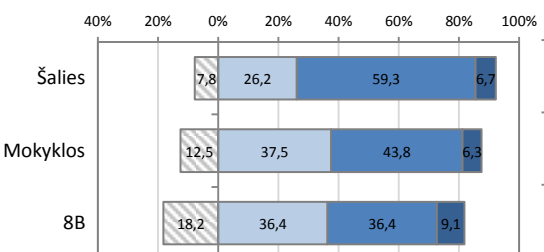


8B klasės vidurkis 45,5 %

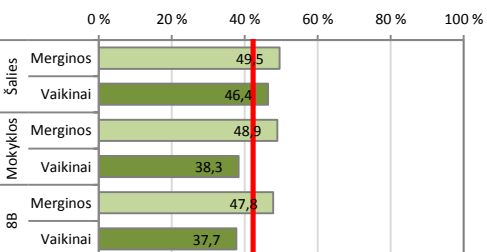


Socialiniai mokslai

	Mokinių sk.	Proc.
Nepasiektas patenkinamas	2	18,2
Patenkinamas	4	36,4
Pagrindinis	4	36,4
Aukštesnysis	1	9,1



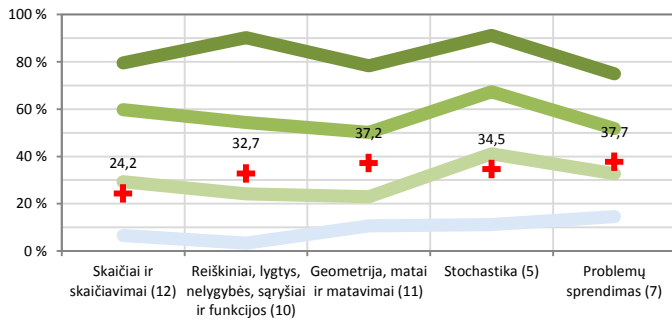
8B klasės vidurkis 42,3 %



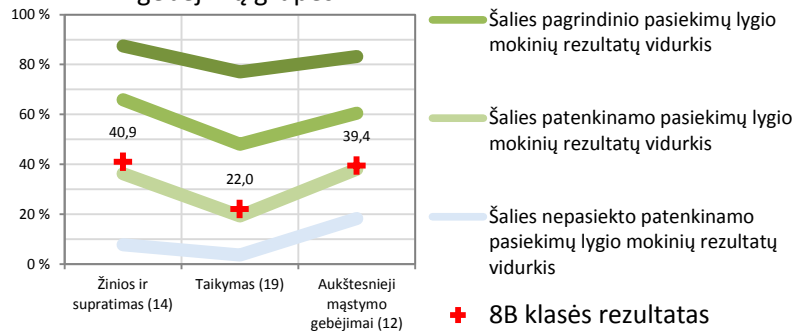
Apibendrinta 8B klasės mokinių surinktų taškų dalis (proc.) pagal atskiras veiklos sritis ir kognityvinių gebėjimų grupes

Matematika

Pagal veiklos sritis

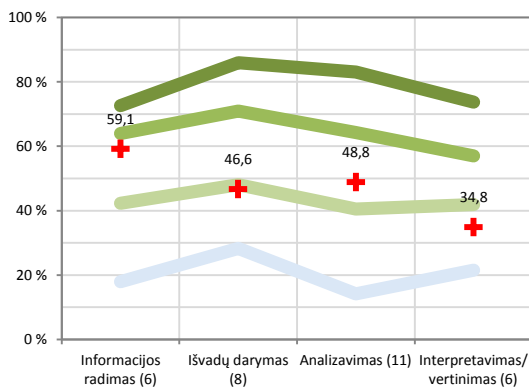


Pagal kognityvinių gebėjimų grupes

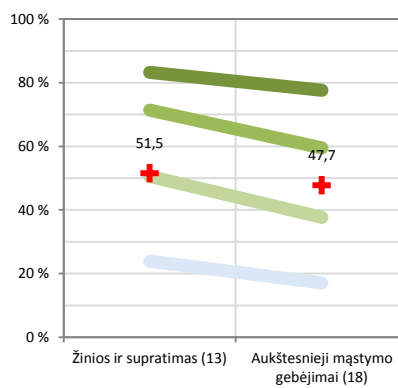


Skaitymas – teksto suvokimas

Pagal veiklos sritis

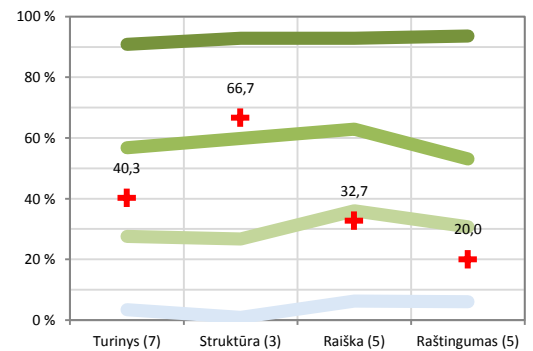


Pagal kognityvinių gebėjimų grupes



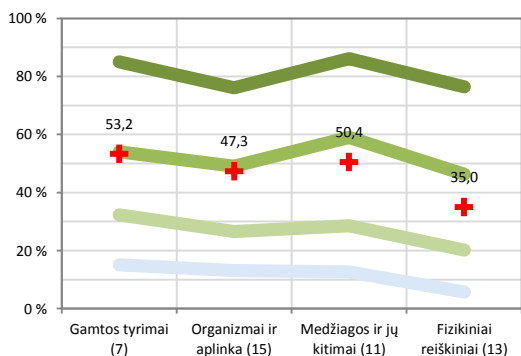
Rašymas – teksto kūrimas

Pagal vertinimo kriterijus

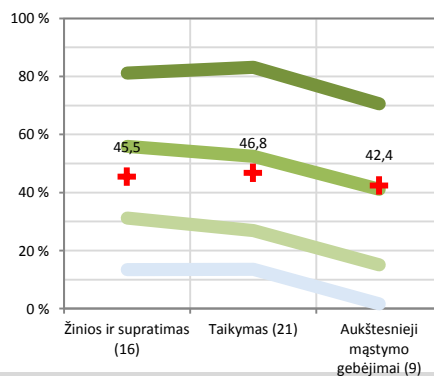


Gamtos mokslai

Pagal veiklos sritis



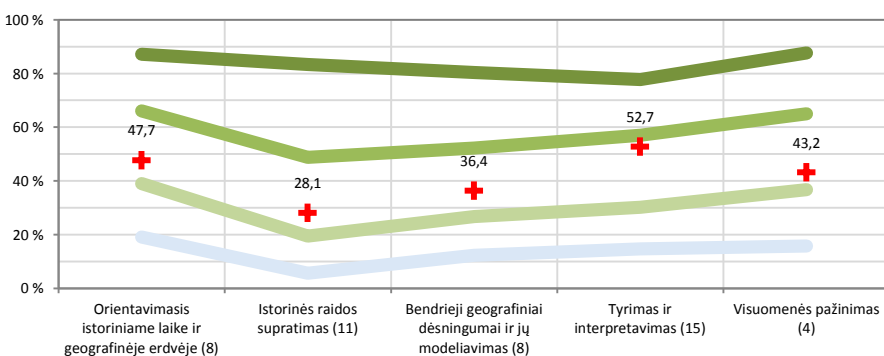
Pagal kognityvinių gebėjimų grupes



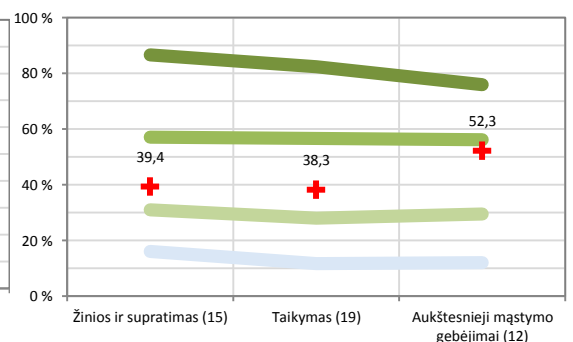
Diagramose parodyta, kokią dalį (proc.) taškų vidutiniškai surinko klasės mokiniai ir kiek vidutiniškai taškų surinko skirtingų lygių šalies bendrojo ugdymo mokyklų mokiniai. Horizontaliojoje ašyje nurodoma, kokios veiklos sritys ir kokie gebėjimai buvo vertinami (skliausteliuose nurodyta, kiek iš viso taškų buvo galima surinkti iš atitinkamos srities). Šios diagramos leidžia vaizdžiai įvertinti klasės stipriąsias ir silpnąsias sritis.

Socialiniai mokslai

Pagal veiklos sritis



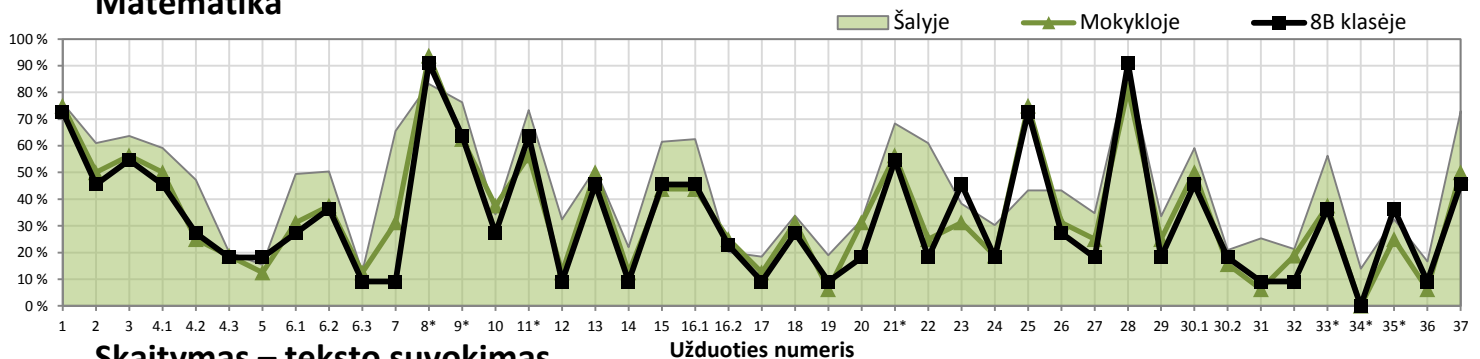
Pagal kognityvinių gebėjimų grupes



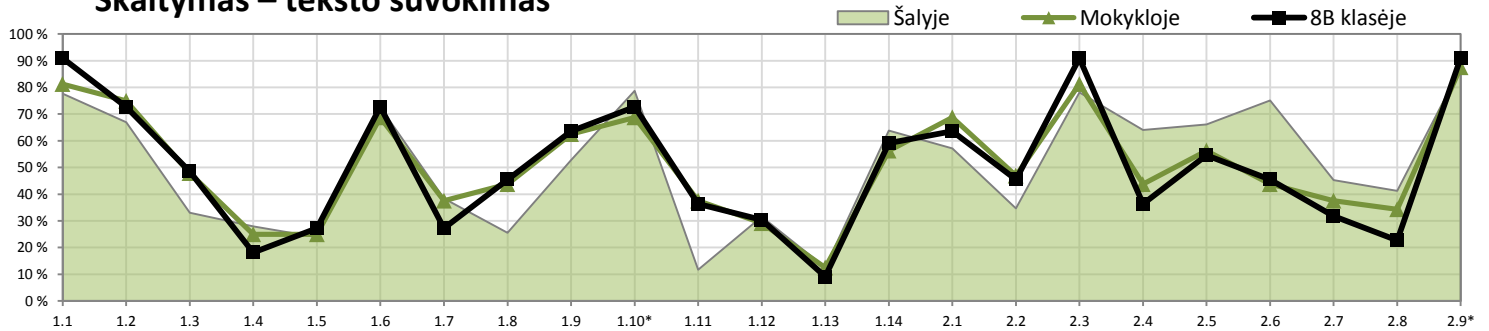
Atskirų užduočių rezultatų (užduočių sunkumo) analizė

Teisingai uždutis atlikusių mokinių dalis (proc.)

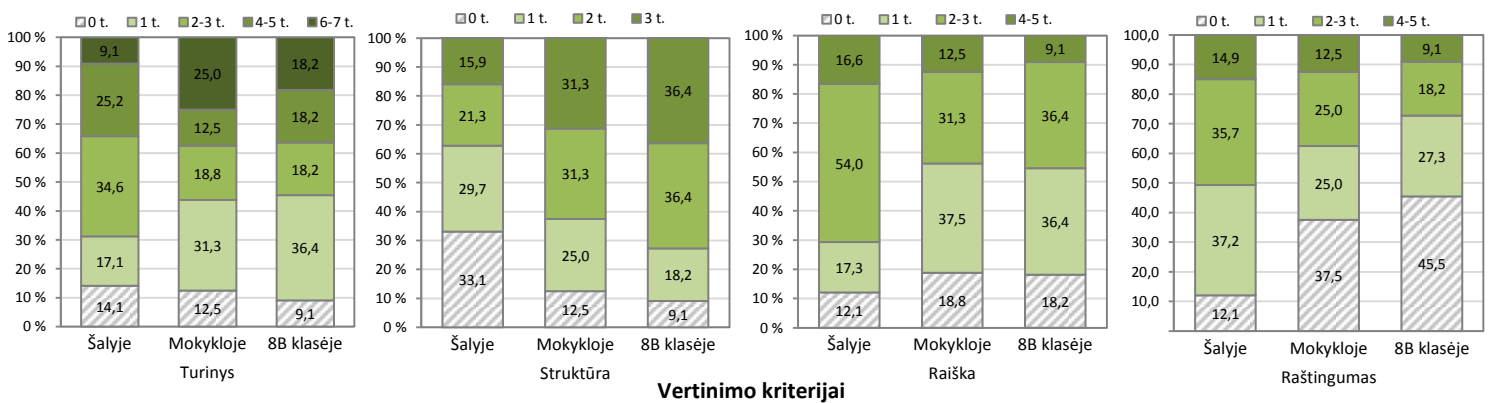
Matematika



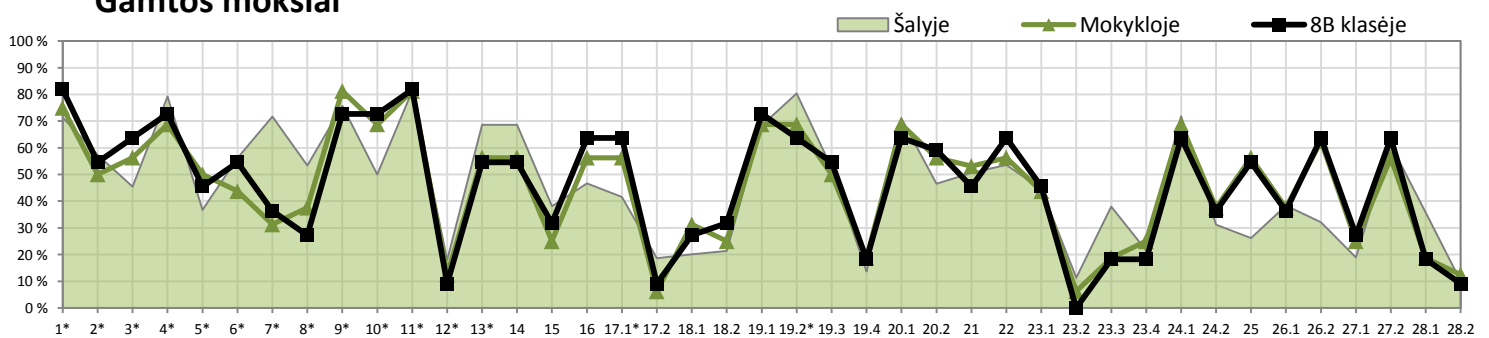
Skaitymas – teksto suvokimas



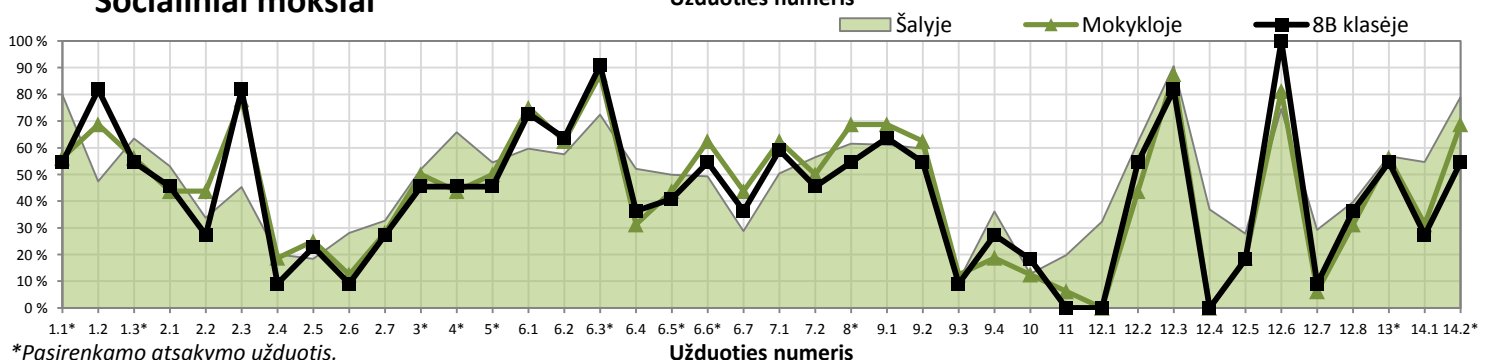
Rašymas – teksto kūrimas



Gamtos mokslai



Socialiniai mokslai



*Pasirenkamo atsakymo uždutis.